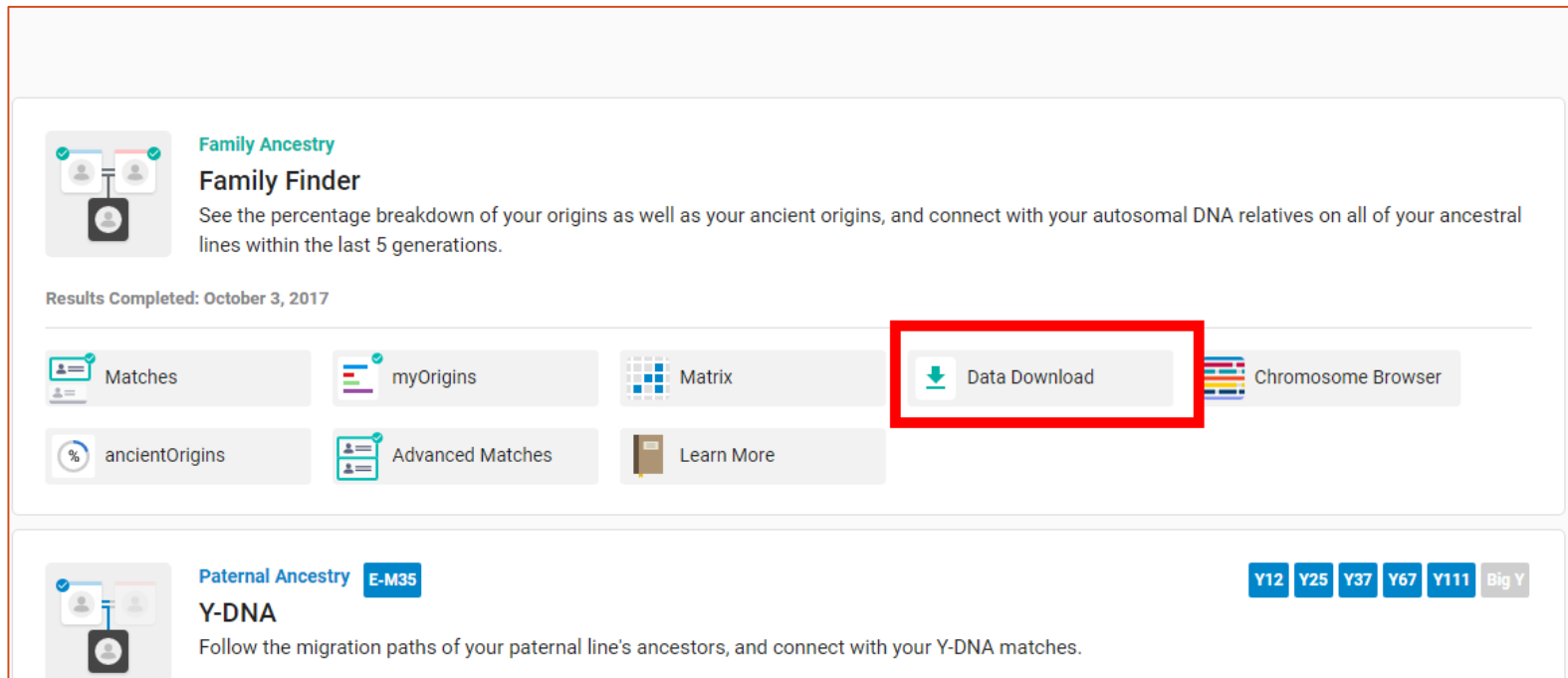


# Como subir tus datos crudos de ADN de FamilyTreeDNA a MyHeritage



# Descarga tus datos crudos de ADN

Ingresa a [www.familytreedna.com](http://www.familytreedna.com) con tu usuario y contraseña.  
Luego, en la página principal, entra al link “Download Raw Data”.



The screenshot displays the FamilyTreeDNA website interface. At the top, there is a section for "Family Ancestry" with a "Family Finder" tool. Below this, a row of navigation buttons is visible: "Matches", "myOrigins", "Matrix", "Data Download" (highlighted with a red box), and "Chromosome Browser". Below this row are "ancientOrigins", "Advanced Matches", and "Learn More". At the bottom, there is a section for "Paternal Ancestry" with a "Y-DNA" tool, including a "E-M35" tag and a row of Y-DNA markers: "Y12", "Y25", "Y37", "Y67", "Y111", and "Big Y".

**Family Ancestry**  
**Family Finder**  
See the percentage breakdown of your origins as well as your ancient origins, and connect with your autosomal DNA relatives on all of your ancestral lines within the last 5 generations.

Results Completed: October 3, 2017

Matches   myOrigins   Matrix   **Data Download**   Chromosome Browser

ancientOrigins   Advanced Matches   Learn More

**Paternal Ancestry** E-M35   Y12 Y25 Y37 Y67 Y111 Big Y  
**Y-DNA**  
Follow the migration paths of your paternal line's ancestors, and connect with your Y-DNA matches.




# Descarga tus datos crudos de ADN

Al seleccionar “Download Raw Data” se mostrará una página como la siguiente. Se debe descargar el archivo “Build 37 Raw Data Concatenated” y guardarlo en la PC sin abrirlo.

## Download Your Data

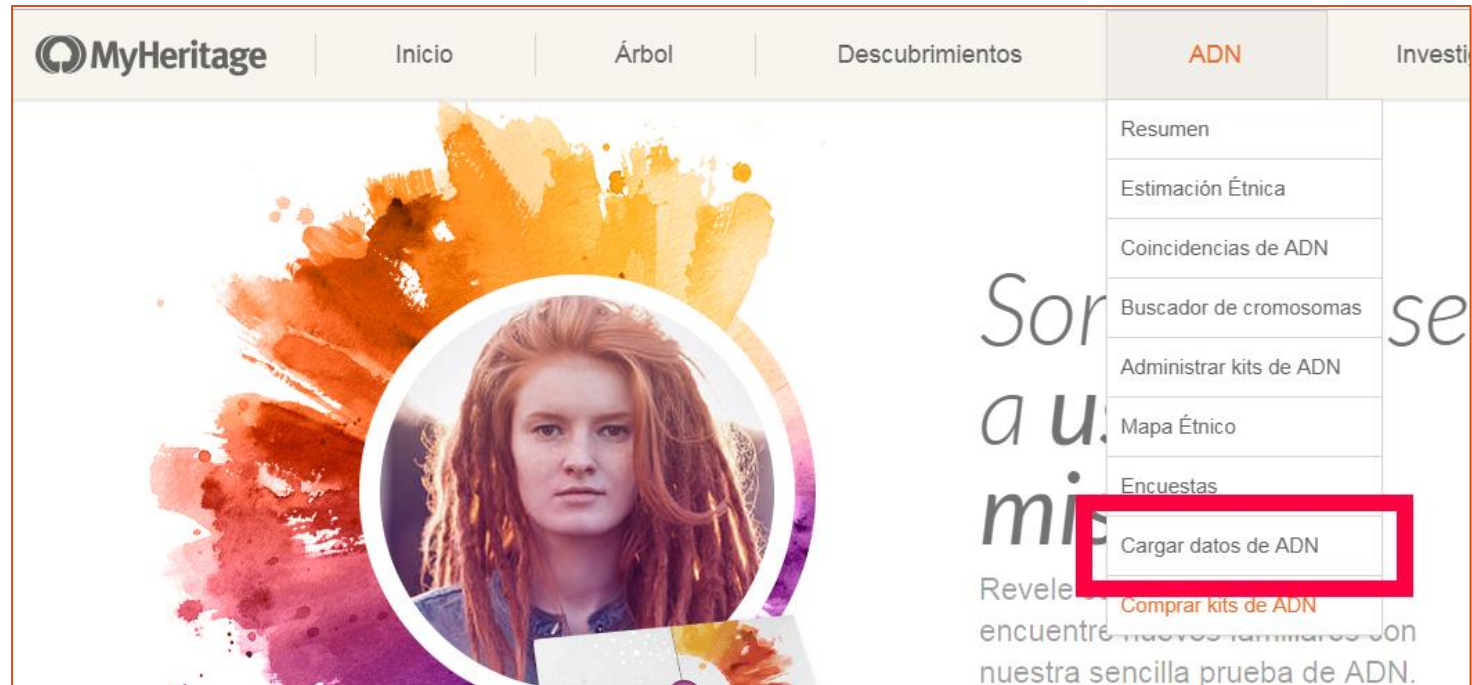
### Raw Data & Print Reports

**Read before you download:** We are committed to protecting the privacy of our customers. By downloading any raw data or reports, you hereby indicate that you are the owner of that data or have permission to download the data, and you further indicate your understanding that Family Tree DNA cannot in any way guarantee the security or privacy of your downloaded data. Furthermore, you understand that by uploading your raw data to FamilyTreeDNA.com and linking it to your FamilyTreeDNA.com profile, you are providing FamilyTreeDNA.com with your DNA kit number, email address, or any other information that you have provided to FamilyTreeDNA.com.

-  Build 37 Autosomal Raw Data (GZIP, CSV)
-  Build 37 X Chromosome Raw Data (GZIP, CSV)
-  Build 37 Concatenated Raw Data (GZIP, CSV)

# Carga tus datos crudos de ADN

Entra a [www.myheritage.es/dna](http://www.myheritage.es/dna) con tu cuenta, y elegí “ADN” en el menú, y luego “Cargar Datos de ADN”.



The screenshot shows the MyHeritage website interface. At the top, there is a navigation bar with the MyHeritage logo and several menu items: Inicio, Árbol, Descubrimientos, ADN, and Investi. The 'ADN' menu is currently selected and expanded, showing a list of options: Resumen, Estimación Étnica, Coincidencias de ADN, Buscador de cromosomas, Administrar kits de ADN, Mapa Étnico, Encuestas, and Cargar datos de ADN. The 'Cargar datos de ADN' option is highlighted with a red rectangular box. Below the navigation bar, there is a large circular profile picture of a woman with long red hair, set against a background of colorful paint splashes. To the right of the profile picture, there is a large, stylized text graphic that reads 'Sor a u. mis Revele encuentre nuevos familiares con nuestra sencilla prueba de ADN.'

# Carga tus datos crudos de ADN

Hacé clic en “INICIAR”.

MyHeritage Inicio Árbol Descubrimientos ADN Investigación

## Cargar datos de ADN

Si usted o los miembros de su familia ya han tomado una prueba de ADN con otro proveedor, puede cargar los datos de ADN en MyHeritage y recibir Coincidencias de ADN GRATIS\*.

**Iniciar**

¿Todavía no ha realizado su prueba de ADN? [Order your DNA kit](#)

DNA Matches You currently have 7,000 matches

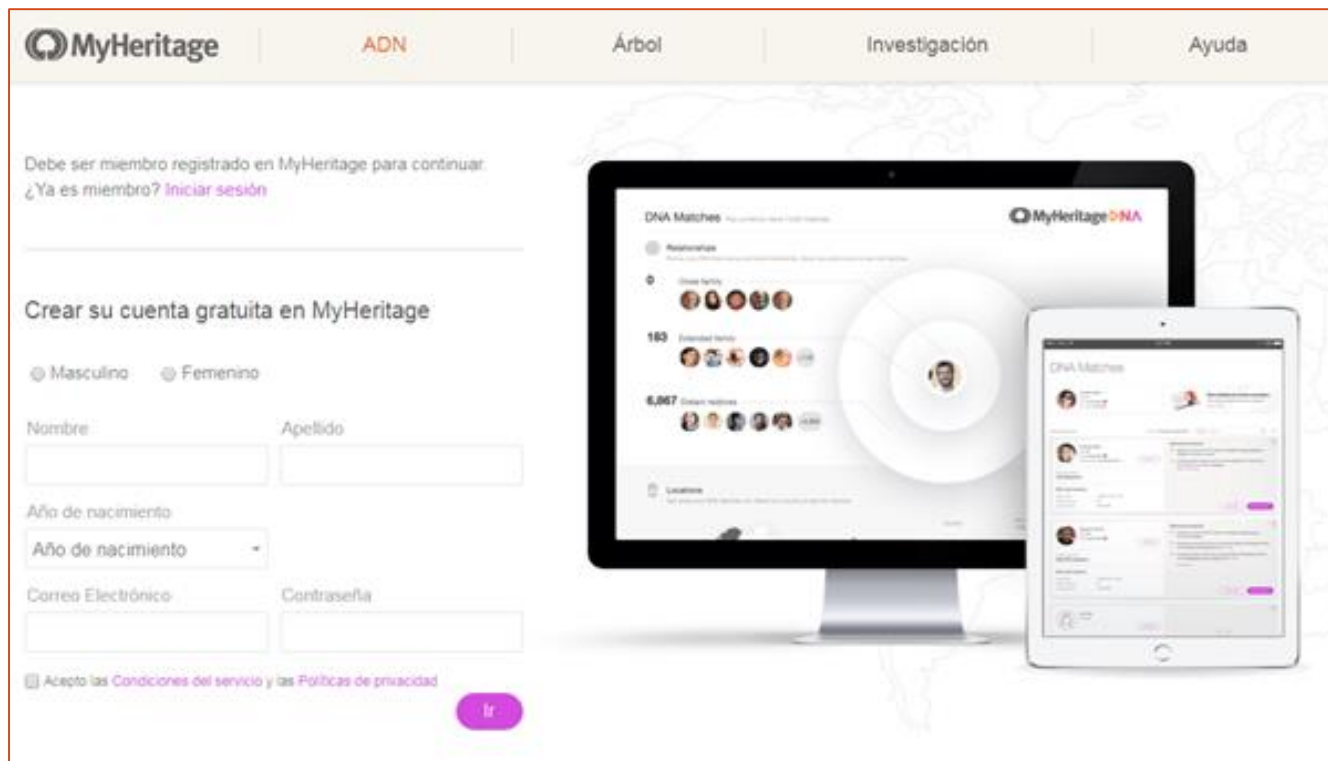
Relationships Review your DNA Matches by estimated relationship. Select any relationship to see the matches.

- 0 Close family
- 183 Extended family
- 6,867 Distant relatives

Locations See where your DNA Matches live. Select any country to see the matches.

# Carga tus datos crudos de ADN

Completa tus datos personales y elegí una contraseña. No te la olvides!  
Luego hace clic en “Ir”.



The image shows the MyHeritage website interface. At the top, there is a navigation bar with the MyHeritage logo and links for ADN, Árbol, Investigación, and Ayuda. Below the navigation bar, a message states: "Debe ser miembro registrado en MyHeritage para continuar. ¿Ya es miembro? [Iniciar sesión](#)".

The main content area is titled "Crear su cuenta gratuita en MyHeritage". It includes a gender selection section with radio buttons for "Masculino" and "Femenino". Below this are input fields for "Nombre" and "Apellido". There is a section for "Año de nacimiento" with a dropdown menu. Further down are input fields for "Correo Electrónico" and "Contraseña". At the bottom of the form, there is a checkbox for "Acepto las Condiciones del servicio y las Políticas de privacidad" and a purple button labeled "Ir".

To the right of the form, there is a graphic showing a computer monitor and a tablet. The monitor displays the "DNA Matches" page, which includes a circular family tree diagram and lists of matches. The tablet also displays the "DNA Matches" page, showing a list of matches with profile pictures and names.

# Carga tus datos crudos de ADN

Acepta los términos de servicio marcando las 2 casillas. Si los datos de ADN no son tuyos (por ejemplo si estas subiendo el ADN de un amigo/a), marca “De otra persona”. Te va a pedir datos adicionales. Al hacer Clic en “Cargar” te va a pedir el archivo de datos crudos de ADN que descargaste de FamilyTreeDNA.

MyHeritage Inicio Árbol Descubrimientos ADN Investigación

## Cargar datos de ADN

¿De quién son los datos de ADN que esta cargando?

Mío  De otra persona

He leído y acepto los [Términos de Servicio de MyHeritage](#) incluyendo las disposiciones de los Servicios ADN (obligatorio)

He leído y acepto el [Acuerdo de Consentimiento Informado de ADN](#)

Cargar

Los descubrimientos están a pocos pasos

- 1  Descargue sus datos de ADN sin procesar de su proveedor (Ancestry, FamilyTreeDNA, 23andMe, Living DNA)\*. [¿Cómo descargar?](#)
- 2  Cargue el archivo de ADN sin procesar a MyHeritage.
- 3  Reciba sus Coincidencias de ADN.

# Carga tus datos crudos de ADN

Mientras sube el archivo vas a ver un cartel de espera. Tené paciencia, demora un rato. Luego te va a mostrar un mensaje de confirmación. Tu ADN ya forma parte de la base de datos Genetico-Genealogica de MyHeritage!





# Ya tenés tu ADN en MyHeritage!

Si seguiste los pasos anteriores, solo te queda esperar un día o dos a que MyHeritage procese tu kit y ya vas a poder consultar tus coincidencias de ADN.

Para ver tus coincidencias (una vez que tu kit este procesado), ingresa a [www.MyHeritage.es](http://www.MyHeritage.es) y consulta la sección “ADN – Coincidencias de ADN”



Copyright © 2019 Asociación Civil Nuestra Primera Página.  
Todos los derechos reservados.

Este documento se publica bajo Licencia Creative Commons Reconocimiento-NoComercial-SinObraDerivada 4.0 Internacional (BY-NC-ND).  
Esta licencia permite copiar y redistribuir este documento, siempre que:

- Se cite la autoría y la fuente original de su publicación.
- No se use para fines comerciales;
- No se modifique ninguna parte del material publicado;
- Se soliciten los permisos correspondientes para reutilización o reedición del material publicado; y
- Se mencione la existencia y especificaciones de esta licencia de uso.

